



SULDAL TRANSPORT AS

RESULTATREGNSKAP

| SELSKAP | | NOTE | KONSERN | |
|--------------------|--------------------|--------------------------------------|--------------------|--------------------|
| 2007 | 2006 | | 2006 | 2007 |
| 177 627 573 | 162 931 680 | Salgsinntekter | 182 773 458 | 199 671 602 |
| 3 200 042 | 7 997 265 | Annen driftsinntekt | 8 249 315 | 3 310 042 |
| 180 827 615 | 170 928 945 | Sum driftsinntekter | 191 022 773 | 202 981 644 |
| 49 956 061 | 33 414 018 | Leie transportmidler, sjåfører | 33 414 018 | 52 824 666 |
| 61 903 672 | 65 422 419 | 2 Lønn- og lønnsrelaterede kostnader | 73 827 644 | 69 924 061 |
| 2 437 072 | 4 044 837 | 4 Ordinære avskrivninger | 4 298 138 | 2 717 546 |
| - | 1 354 500 | 4 Nedskrivninger | 1 354 500 | - |
| 60 881 283 | 59 120 140 | Andre driftskostnader | 68 150 948 | 69 688 685 |
| 175 178 088 | 163 355 914 | Sum driftskostnader | 181 045 248 | 195 154 958 |
| 5 649 527 | 7 573 031 | Driftsresultat | 9 977 525 | 7 826 686 |
| 121 302 | 47 911 | Renteinntekter | 69 892 | 196 685 |
| - | 1 000 730 | Annen finansinntekt | 1 002 960 | - |
| 500 000 | 725 000 | 6 Utbytte | - | - |
| -422 257 | -922 332 | Rentekostnader | -1 035 275 | -550 543 |
| -118 361 | -5 503 | Annen finanskostnad | -5 503 | -422 |
| 80 684 | 845 806 | Netto finansresultat | 32 074 | -354 280 |
| 5 730 211 | 8 418 837 | Ordinært resultat før skattekostnad | 10 009 599 | 7 472 406 |
| - | - | 8 Skattekostnad | 665 776 | 630 419 |
| 5 730 211 | 8 418 837 | Ordinært resultat | 9 343 823 | 6 841 987 |
| - | - | 9 Minoritetsinteresser | 849 241 | 796 919 |
| 5 730 211 | 8 418 837 | Årets resultat | 8 494 582 | 6 045 068 |
| -694 100 | - | 9 Mottatt konsernbidrag | - | -694 100 |
| 6 424 311 | - | 9 Avsatt til utbytte | 1 000 000 | 7 424 311 |
| - | 8 418 837 | 9 Overført annen egenkapital | 7 494 582 | -685 143 |
| 5 730 211 | 8 418 837 | Sum disponeringer | 8 494 582 | 6 045 068 |



SULDAL TRANSPORT AS

BALANSE PR. 31. DESEMBER

| SELSKAP | | NOTE | KONSERN | |
|-------------------|-------------------|--|-------------------|-------------------|
| 2007 | 2006 | | 2006 | 2007 |
| | | EIENDELER | | |
| | | Anleggsmidler | | |
| | | Immaterielle eiendeler | | |
| 2 659 942 | 2 659 942 | 8 | 2 745 272 | 2 715 124 |
| | | 4 | 100 000 | - |
| <u>2 659 942</u> | <u>2 659 942</u> | Sum immaterielle eiendeler | <u>2 845 272</u> | <u>2 715 124</u> |
| | | Varierte driftsmidler | | |
| 983 848 | 1 178 788 | 4,13 | 3 328 195 | 3 042 675 |
| 2 674 082 | 4 007 489 | 4,13 | 4 299 089 | 2 971 182 |
| <u>3 657 930</u> | <u>5 186 277</u> | Sum varierte driftsmidler | <u>7 627 284</u> | <u>6 013 857</u> |
| | | Finansielle anleggsmidler | | |
| 473 500 | 673 500 | 6 | - | - |
| 51 300 | 51 300 | 7 | 51 300 | 51 300 |
| 5 066 053 | 8 894 900 | | 8 903 700 | 5 074 853 |
| <u>5 590 853</u> | <u>9 619 700</u> | Sum finansielle anleggsmidler | <u>8 955 000</u> | <u>5 126 153</u> |
| <u>11 908 725</u> | <u>17 465 919</u> | Sum anleggsmidler | <u>19 427 556</u> | <u>13 855 134</u> |
| | | Omløpsmidler | | |
| | 30 736 | Varebeholdning | 30 736 | - |
| | | Fordringer | | |
| 25 120 408 | 22 792 235 | 5,13 | 23 779 569 | 26 767 721 |
| 2 434 661 | 1 962 810 | 5,13 | 1 648 486 | 2 182 841 |
| <u>27 555 069</u> | <u>24 755 045</u> | Sum fordringer | <u>25 428 055</u> | <u>28 950 562</u> |
| <u>5 845 662</u> | <u>5 415 876</u> | 11 Bankinnskudd, kontanter o.l. | <u>9 699 642</u> | <u>9 332 765</u> |
| <u>33 400 731</u> | <u>30 201 657</u> | Sum omløpsmidler | <u>35 158 433</u> | <u>38 283 327</u> |
| <u>45 309 456</u> | <u>47 667 576</u> | SUM EIENDELER | <u>54 585 989</u> | <u>52 138 461</u> |

SULDAL TRANSPORT AS
BALANSE PR. 31. DESEMBER

| SELSKAP | | NOTE | GJELD OG EGENKAPITAL | KONSERN | |
|-------------------|-------------------|-------|--|-------------------|-------------------|
| 2007 | 2006 | | | 2006 | 2007 |
| | | | | | |
| | | | Egenkapital | | |
| | | | Innskutt egenkapital | | |
| 4 600 000 | 4 600 000 | 9,10 | Aksjekapital | 4 600 000 | 4 600 000 |
| 694 100 | - | 10 | Annen innskutt egenkapital | - | 694 100 |
| <u>5 294 100</u> | <u>4 600 000</u> | | Sum innskutt egenkapital | <u>4 600 000</u> | <u>5 294 100</u> |
| | | | Opptjent egenkapital | | |
| 6 330 653 | 7 024 753 | 10 | Annen egenkapital | 6 509 054 | 6 119 811 |
| | | 10 | Minoritetsinteresser | 1 005 742 | 802 661 |
| <u>6 330 653</u> | <u>7 024 753</u> | | Sum opptjent egenkapital | <u>7 514 796</u> | <u>6 922 472</u> |
| <u>11 624 753</u> | <u>11 624 753</u> | | Sum egenkapital | <u>12 114 796</u> | <u>12 216 572</u> |
| | | | | | |
| | | | Langsiktig gjeld | | |
| - | 8 762 402 | 12,13 | Gjeld til kredittinstitusjoner | 10 935 263 | 1 999 250 |
| - | 81 639 | 5 | Langsiktig gjeld til selskap i samme konsern | - | - |
| <u>-</u> | <u>8 844 041</u> | | Sum langsiktig gjeld | <u>10 935 263</u> | <u>1 999 250</u> |
| | | | | | |
| | | | Kortsiktig gjeld | | |
| 1 974 950 | - | | Kassekreditt | - | 1 974 950 |
| 9 852 505 | 10 096 575 | | Leverandørgjeld | 10 818 481 | 10 578 818 |
| 8 383 888 | 9 704 860 | | Skyldige offentlige avgifter | 10 563 689 | 9 275 116 |
| - | - | 8 | Betalbar skatt | 594 661 | 600 271 |
| 6 424 311 | - | 10 | Avsatt utbytte | 1 000 000 | 7 424 311 |
| 7 049 049 | 7 397 347 | | Annen kortsiktig gjeld | 8 559 099 | 8 069 173 |
| <u>33 684 703</u> | <u>27 198 782</u> | | Sum kortsiktig gjeld | <u>31 535 930</u> | <u>37 922 639</u> |
| <u>33 684 703</u> | <u>36 042 823</u> | | Sum gjeld | <u>42 471 193</u> | <u>39 921 889</u> |
| <u>45 309 456</u> | <u>47 667 576</u> | | SUM GJELD OG EGENKAPITAL | <u>54 585 989</u> | <u>52 138 461</u> |

SULDAL TRANSPORT AS
RESULTATREGNSKAP

| SELSKAP | | NOTE | KONSERN | |
|--------------------|--------------------|--|--------------------|--------------------|
| 2008 | 2007 | | 2007 | 2008 |
| 193 516 759 | 177 627 573 | Salgsinntekter | 199 671 602 | 219 607 384 |
| 1 528 371 | 3 200 042 | Annen driftsinntekt | 3 310 042 | 1 393 906 |
| 195 045 130 | 180 827 615 | Sum driftsinntekter | 202 981 644 | 221 001 290 |
| 51 925 965 | 49 956 061 | Leie transportmidler, sjåfører | 52 824 666 | 53 261 111 |
| 65 693 078 | 61 903 672 | Lønn- og lønnsrelaterede kostnader | 69 924 061 | 75 461 305 |
| 1 969 449 | 2 437 072 | 2 Ordinære avskrivninger | 2 717 546 | 2 162 329 |
| 68 088 149 | 60 881 283 | 4 Andre driftskostnader | 69 688 685 | 79 197 146 |
| 187 676 641 | 175 178 088 | Sum driftskostnader | 195 154 958 | 210 081 891 |
| 7 368 489 | 5 649 527 | Driftsresultat | 7 826 686 | 10 919 399 |
| 573 207 | 121 302 | Renteinntekter | 196 685 | 720 108 |
| - | - | Annen finansinntekt | - | - |
| 1 000 000 | 500 000 | 6 Utbytte | - | - |
| -151 166 | -422 257 | Rentekostnader | -550 543 | -297 842 |
| - | -118 361 | Annen finanskostnad | -422 | - |
| 1 422 041 | 80 684 | Netto finansresultat | -354 280 | 422 266 |
| 8 790 530 | 5 730 211 | Ordinært resultat før skattekostnad | 7 472 406 | 11 341 665 |
| 1 598 333 | | 8 Skattekostnad | 630 419 | 2 601 676 |
| 7 192 197 | 5 730 211 | Ordinært resultat | 6 841 987 | 8 739 989 |
| 7 192 197 | 5 730 211 | 9 Minoritetsinteresser | 796 919 | 1 273 897 |
| | | Årets resultat | 6 045 068 | 7 466 092 |
| 7 921 552 | -694 100 | 9 Avgitt/mottatt konsernbidrag | -694 100 | 7 921 552 |
| - | 6 424 311 | 9 Avsatt til utbytte | 7 424 311 | 1 000 000 |
| -729 356 | - | 9 Overført annen egenkapital | -685 143 | -1 455 460 |
| 7 192 196 | 5 730 211 | Sum disponeringer | 6 045 068 | 7 466 092 |

SULDAL TRANSPORT AS
BALANSE PR. 31. DESEMBER

| SELSKAP | | NOTE | KONSERN | |
|-------------------|-------------------|--|-------------------|-------------------|
| 2008 | 2007 | | 2007 | 2008 |
| | | | | |
| | | EIENDELER | | |
| | | Anleggsmidler | | |
| | | Immaterielle eiendeler | | |
| 486 657 | 2 659 942 | 8 Utsatt skattefordel | 2 715 124 | 473 195 |
| <u>486 657</u> | <u>2 659 942</u> | Sum immaterielle eiendeler | <u>2 715 124</u> | <u>473 195</u> |
| | | Varige driftsmidler | | |
| 834 316 | 983 848 | 4,13 Tomter og bygninger | 3 042 675 | 2 802 563 |
| 1 289 328 | 2 674 082 | 4,13 Maskiner, inventar og transportmidler | 2 971 182 | 1 484 128 |
| <u>2 123 644</u> | <u>3 657 930</u> | Sum vrige driftsmidler | <u>6 013 857</u> | <u>4 286 691</u> |
| | | Finansielle anleggsmidler | | |
| 473 500 | 473 500 | 6 Aksjer i datterselskap | - | - |
| 41 300 | 51 300 | 7 Andre aksjer | 51 300 | 41 300 |
| 412 000 | 5 066 053 | Andre langsiktige fordringer | 5 074 853 | 420 800 |
| <u>926 800</u> | <u>5 590 853</u> | Sum finansielle anleggsmidler | <u>5 126 153</u> | <u>462 100</u> |
| <u>3 537 101</u> | <u>11 908 725</u> | Sum anleggsmidler | <u>13 855 134</u> | <u>5 221 986</u> |
| | | Omløpsmidler | | |
| | | Fordringer | | |
| 25 085 280 | 25 120 408 | 5,13 Kundefordringer | 26 767 721 | 27 829 466 |
| 2 131 305 | 2 434 661 | 5,13 Andre kortsiktige fordringer | 2 182 841 | 1 542 103 |
| <u>27 216 585</u> | <u>27 555 069</u> | Sum fordringer | <u>28 950 562</u> | <u>29 371 569</u> |
| <u>12 480 793</u> | <u>5 845 662</u> | 11 Bankinnskudd, kontanter o.l. | <u>9 332 765</u> | <u>17 034 281</u> |
| <u>39 697 378</u> | <u>33 400 731</u> | Sum omløpsmidler | <u>38 283 327</u> | <u>46 405 850</u> |
| <u>43 234 479</u> | <u>45 309 456</u> | SUM EIENDELER | <u>52 138 461</u> | <u>51 627 836</u> |



SULDAL TRANSPORT AS

BALANSE PR. 31. DESEMBER

| SELSKAP | | NOTE | KONSERN | |
|-------------------|-------------------|-------|---------------------------------|-------------------|
| 2008 | 2007 | | 2007 | 2008 |
| | | | GJELD OG EGENKAPITAL | |
| | | | Egenkapital | |
| | | | Innskutt egenkapital | |
| 4 600 000 | 4 600 000 | 9,10 | | |
| 2 172 548 | 694 100 | 10 | 4 600 000 | 4 600 000 |
| | | | 694 100 | 2 172 548 |
| <u>6 772 548</u> | <u>5 294 100</u> | | <u>5 294 100</u> | <u>6 772 548</u> |
| | | | Sum innskutt egenkapital | |
| | | | Opptjent egenkapital | |
| 4 122 849 | 6 330 653 | 10 | | |
| | | 10 | 6 119 811 | 4 185 904 |
| | | | 802 661 | 1 076 558 |
| <u>4 122 849</u> | <u>6 330 653</u> | | <u>6 922 472</u> | <u>5 262 462</u> |
| | | | Sum opptjent egenkapital | |
| <u>10 895 397</u> | <u>11 624 753</u> | | <u>12 216 572</u> | <u>12 035 010</u> |
| | | | Sum egenkapital | |
| | | | Langsiktig gjeld | |
| - | - | 12,13 | | |
| | | | 1 999 250 | 1 853 582 |
| <u>-</u> | <u>-</u> | | <u>1 999 250</u> | <u>1 853 582</u> |
| | | | Sum langsiktig gjeld | |
| | | | Kortsiktig gjeld | |
| | 1 974 950 | | 1 974 950 | - |
| 8 970 824 | 9 852 505 | | 10 578 818 | 9 718 110 |
| 8 754 589 | 8 383 888 | | 9 275 116 | 10 000 319 |
| - | - | 8 | 600 271 | 934 699 |
| - | 6 424 311 | 10 | 7 424 311 | 1 000 000 |
| 14 613 669 | 7 049 049 | | 8 069 173 | 16 086 116 |
| <u>32 339 082</u> | <u>33 684 703</u> | | <u>37 922 639</u> | <u>37 739 244</u> |
| | | | Sum kortsiktig gjeld | |
| <u>32 339 082</u> | <u>33 684 703</u> | | <u>39 921 889</u> | <u>39 592 826</u> |
| | | | Sum gjeld | |
| <u>43 234 479</u> | <u>45 309 456</u> | | <u>52 138 461</u> | <u>51 627 836</u> |
| | | | SUM GJELD OG EGENKAPITAL | |



SULDAL TRANSPORT AS

RESULTATREGNSKAP

| SELSKAP | | NOTE | KONSERN | |
|--------------------|--------------------|--|--------------------|--------------------|
| 2009 | 2008 | | 2008 | 2009 |
| 183 754 511 | 193 516 759 | Salgsinntekter | 219 607 384 | 211 093 472 |
| 716 163 | 1 528 371 | Annen driftsinntekt | 1 393 906 | 351 163 |
| <u>184 470 674</u> | <u>195 045 130</u> | Sum driftsinntekter | <u>221 001 290</u> | <u>211 444 635</u> |
| 35 418 561 | 51 925 965 | Leie transportmidler, sjåfører | 53 261 111 | 36 278 259 |
| 70 071 048 | 65 693 078 | 2 Lønn- og lønnsrelaterte kostnader | 75 461 305 | 80 675 662 |
| 913 837 | 1 969 449 | 4 Ordinære avskrivninger | 2 162 329 | 1 075 317 |
| 68 717 040 | 68 088 149 | Andre driftskostnader | 79 197 146 | 80 233 575 |
| <u>175 120 486</u> | <u>187 676 641</u> | Sum driftskostnader | <u>210 081 891</u> | <u>198 262 813</u> |
| <u>9 350 188</u> | <u>7 368 489</u> | Driftsresultat | <u>10 919 399</u> | <u>13 181 822</u> |
| 290 085 | 573 207 | Renteinntekter | 720 108 | 435 167 |
| 1 000 000 | 1 000 000 | 6 Inntekter på investering i datterselskap | | |
| -84 323 | -151 166 | Rentekostnader | -297 842 | -179 680 |
| <u>1 205 762</u> | <u>1 422 041</u> | Netto finansresultat | <u>422 266</u> | <u>255 487</u> |
| <u>10 555 950</u> | <u>8 790 530</u> | Ordinært resultat før skattekostnad | <u>11 341 665</u> | <u>13 437 309</u> |
| <u>2 704 008</u> | <u>1 598 333</u> | 8 Skattekostnad | <u>2 601 676</u> | <u>3 796 163</u> |
| <u>7 851 942</u> | <u>7 192 197</u> | Ordinært resultat | <u>8 739 989</u> | <u>9 641 146</u> |
| | | 9 Minoritetsinteresser | <u>1 273 897</u> | <u>1 394 602</u> |
| <u>7 851 942</u> | <u>7 192 197</u> | Årets resultat | <u>7 466 092</u> | <u>8 246 544</u> |
| 6 597 688 | 7 921 552 | 9 Avgitt/mottatt konsernbidrag | 7 921 552 | 6 597 688 |
| - | - | 9 Avsatt til utbytte | 1 000 000 | 1 000 000 |
| 1 254 254 | -729 356 | 9 Overført annen egenkapital | -1 455 460 | 648 856 |
| <u>7 851 942</u> | <u>7 192 196</u> | Sum disponeringer | <u>7 466 092</u> | <u>8 246 544</u> |



SULDAL TRANSPORT AS

BALANSE PR. 31. DESEMBER

| SELSKAP | | NOTE | KONSERN | |
|------------|------------|--|------------|------------|
| 2009 | 2008 | | 2008 | 2009 |
| | | EIENDELER | | |
| | | Anleggsmidler | | |
| | | Immaterielle eiendeler | | |
| - | 486 657 | 8 Utsatt skattefordel | 473 195 | - |
| - | 486 657 | Sum immaterielle eiendeler | 473 195 | - |
| | | Varige driftsmidler | | |
| 684 785 | 834 316 | 4,13 Tomter og bygninger | 2 802 563 | 2 562 452 |
| 1 064 650 | 1 289 328 | 4,13 Maskiner, inventar og transportmidler | 1 484 128 | 1 117 350 |
| 1 749 435 | 2 123 644 | Sum varige driftsmidler | 4 286 691 | 3 679 802 |
| | | Finansielle anleggsmidler | | |
| 473 500 | 473 500 | 6 Aksjer i datterselskap | - | - |
| 141 300 | 41 300 | 7 Andre aksjer | 41 300 | 221 300 |
| 410 600 | 412 000 | Andre langsiktige fordringer | 420 800 | 410 600 |
| 1 025 400 | 926 800 | Sum finansielle anleggsmidler | 462 100 | 631 900 |
| 2 774 835 | 3 537 101 | Sum anleggsmidler | 5 221 986 | 4 311 702 |
| | | Omløpsmidler | | |
| | | Fordringer | | |
| 25 785 516 | 25 085 280 | 3, 5 Kundefordringer | 27 829 466 | 28 372 119 |
| 1 761 264 | 2 131 305 | 5 Andre kortsiktige fordringer | 1 542 103 | 893 364 |
| 27 546 780 | 27 216 585 | Sum fordringer | 29 371 569 | 29 265 483 |
| 17 531 514 | 12 480 793 | 5, 11 Bankinnskudd, kontanter o.l. | 17 034 281 | 22 953 265 |
| 45 078 294 | 39 697 378 | Sum omløpsmidler | 46 405 850 | 52 218 748 |
| 47 853 129 | 43 234 479 | SUM EIENDELER | 51 627 836 | 56 530 450 |



SULDAL TRANSPORT AS

BALANSE PR. 31. DESEMBER

| SELSKAP | | NOTE | KONSERN | |
|-------------------|-------------------|--|-------------------|-------------------|
| 2009 | 2008 | | 2008 | 2009 |
| | | GJELD OG EGENKAPITAL | | |
| | | Egenkapital | | |
| | | Innskutt egenkapital | | |
| 4 600 000 | 4 600 000 | 9,10 Aksjekapital | 4 600 000 | 4 600 000 |
| 2 172 548 | 2 172 548 | 10 Annen innskutt egenkapital | 2 172 548 | 2 172 548 |
| <u>6 772 548</u> | <u>6 772 548</u> | Sum innskutt egenkapital | <u>6 772 548</u> | <u>6 772 548</u> |
| | | Opptjent egenkapital | | |
| 5 377 102 | 4 122 849 | 10 Annen egenkapital | 4 185 904 | 5 834 759 |
| | | 10 Minoritetsinteresser | 1 076 558 | 1 471 160 |
| <u>5 377 102</u> | <u>4 122 849</u> | Sum opptjent egenkapital | <u>5 262 462</u> | <u>7 305 919</u> |
| <u>12 149 650</u> | <u>10 895 397</u> | Sum egenkapital | <u>12 035 010</u> | <u>14 078 467</u> |
| | | Gjeld | | |
| 330 194 | - | 8 Avsetning for forpliktelser | | |
| | | Utsatt skatt | - | 309 331 |
| <u>330 194</u> | <u>-</u> | Sum avsetning for forpliktelser | <u>-</u> | <u>309 331</u> |
| | | Langsiktig gjeld | | |
| - | - | 12,13 Gjeld til kreditinstitusjoner | 1 853 582 | 1 707 914 |
| <u>-</u> | <u>-</u> | Sum langsiktig gjeld | <u>1 853 582</u> | <u>1 707 914</u> |
| | | Kortsiktig gjeld | | |
| 9 509 946 | 8 970 824 | Leverandørgjeld | 9 718 110 | 10 158 320 |
| 9 879 016 | 8 754 589 | Skyldige offentlige avgifter | 10 000 319 | 11 048 236 |
| - | - | 8 Betalbar skatt | 934 699 | 1 126 480 |
| - | - | 10 Avsatt utbytte | 1 000 000 | 1 000 000 |
| 15 984 323 | 14 613 669 | 5 Annen kortsiktig gjeld | 16 086 116 | 17 101 702 |
| <u>35 373 285</u> | <u>32 339 082</u> | Sum kortsiktig gjeld | <u>37 739 244</u> | <u>40 434 738</u> |
| <u>35 703 479</u> | <u>32 339 082</u> | Sum gjeld | <u>39 592 826</u> | <u>42 451 983</u> |
| <u>47 853 129</u> | <u>43 234 479</u> | SUM GJELD OG EGENKAPITAL | <u>51 627 836</u> | <u>56 530 450</u> |

**Suldal Transport AS****Resultatregnskap**

| | Note | 2010 | 2009 |
|---|------|--------------------|--------------------|
| Driftsinntekter | | | |
| Salgsinntekt | | 192 186 988 | 183 754 511 |
| Annen driftsinntekt | | 272 100 | 716 163 |
| Sum driftsinntekter | | <u>192 459 088</u> | <u>184 470 674</u> |
| Driftskostnader | | | |
| Varekostnad | | 35 144 419 | 35 418 561 |
| Lønnskostnad | 2 | 77 083 285 | 70 071 048 |
| Avskrivning | 4 | 735 770 | 913 837 |
| Annen driftskostnad | 2 | 75 607 091 | 68 717 040 |
| Sum driftskostnader | | <u>188 570 565</u> | <u>175 120 486</u> |
| Driftsresultat | | <u>3 888 523</u> | <u>9 350 188</u> |
| Finansinntekter og finanskostnader | | | |
| Inntekt på inv. i datterselskap og tilknyttet selskap | | 0 | 1 000 000 |
| Annen finansinntekt | 6 | 596 717 | 290 085 |
| Annen finanskostnad | | 81 514 | 84 323 |
| Netto finansposter | | <u>515 203</u> | <u>1 205 762</u> |
| Ordinært resultat før skattekostnad | | <u>4 403 726</u> | <u>10 555 950</u> |
| Skattekostnad på ordinært resultat | 7 | <u>1 149 654</u> | <u>2 704 008</u> |
| Årsresultat | | <u>3 254 072</u> | <u>7 851 942</u> |
| Overføringer og disponeringer | | | |
| Konsernbidrag | 8 | 4 882 497 | 0 |
| Overføringer annen egenkapital | 8 | -1 628 425 | 7 851 942 |
| Sum disponert | | <u>3 254 072</u> | <u>7 851 942</u> |

**Suldal Transport AS****Balanse pr. 31. desember**

| | Note | 2010 | 2009 |
|--|------|-------------------|-------------------|
| Anleggsmidler | | | |
| <i>Varige driftsmidler</i> | | | |
| Tomter, bygninger og annen fast eiendom | 4 | 588 213 | 684 785 |
| Maskiner og anlegg | 4 | 748 667 | 885 335 |
| Driftsløsøre, inventar, verktøy, kontormaskiner ol | 4 | 421 949 | 179 315 |
| Sum varige driftsmidler | | <u>1 758 829</u> | <u>1 749 435</u> |
| <i>Finansielle anleggsmidler</i> | | | |
| Investeringer i datterselskap | | 0 | 473 500 |
| Investeringer i aksjer og andeler | 6 | 115 300 | 141 300 |
| Andre fordringer | | 410 600 | 410 600 |
| Sum finansielle anleggsmidler | | <u>525 900</u> | <u>1 025 400</u> |
| Sum anleggsmidler | | <u>2 284 729</u> | <u>2 774 835</u> |
| Omløpsmidler | | | |
| <i>Fordringer</i> | | | |
| Kundefordringer | 3 | 24 753 296 | 25 744 980 |
| Andre fordringer | | 852 863 | 1 801 800 |
| Sum fordringer | | <u>25 606 159</u> | <u>27 546 780</u> |
| Bankinnskudd, kontanter og lignende | 10 | <u>12 890 684</u> | <u>17 531 514</u> |
| Sum omløpsmidler | | <u>38 496 843</u> | <u>45 078 294</u> |
| Sum eiendeler | | <u>40 781 572</u> | <u>47 853 129</u> |

**Suldal Transport AS****Balanse pr. 31. desember**

| | Note | 2010 | 2009 |
|--------------------------------------|------|-------------------|-------------------|
| Egenkapital | | | |
| <i>Innskutt egenkapital</i> | | | |
| Aksjekapital | 8, 9 | 3 280 056 | 4 600 000 |
| Annen innskutt egenkapital | 8 | 1 549 156 | 2 172 548 |
| Sum innskutt egenkapital | | <u>4 829 212</u> | <u>6 772 548</u> |
| <i>Opptjent egenkapital</i> | | | |
| Annen egenkapital | 8 | 3 748 678 | 5 377 102 |
| Sum opptjent egenkapital | | <u>3 748 678</u> | <u>5 377 102</u> |
| Sum egenkapital | | <u>8 577 890</u> | <u>12 149 650</u> |
| Gjeld | | | |
| <i>Avsetninger for forpliktelser</i> | | | |
| Utsatt skatt | 7 | 164 432 | 330 194 |
| Sum avsetning for forpliktelser | | <u>164 432</u> | <u>330 194</u> |
| <i>Kortsiktig gjeld</i> | | | |
| Leverandørgjeld | | 9 355 535 | 9 509 946 |
| Skyldige offentlige avgifter | | 10 332 432 | 9 879 016 |
| Annen kortsiktig gjeld | 5 | 12 351 283 | 15 984 323 |
| Sum kortsiktig gjeld | | <u>32 039 250</u> | <u>35 373 285</u> |
| Sum gjeld | | <u>32 203 682</u> | <u>35 703 479</u> |
| Sum egenkapital og gjeld | | <u>40 781 572</u> | <u>47 853 129</u> |

**Suldal Transport AS**
Årsregnskap for 2011

| Resultatregnskap | Note | 2011 | 2010 |
|--|-------------|--------------------|--------------------|
| Salgsinntekt | | 258 337 016 | 192 186 988 |
| Annen driftsinntekt | | 3 359 544 | 272 100 |
| Sum inntekter | | 261 696 560 | 192 459 088 |
| Varekostnad | | 56 897 380 | 35 144 419 |
| Lønnskostnad | 4 | 97 106 957 | 77 083 286 |
| Avskr. på varige driftsm. og immat. eiend. | 5 | 953 564 | 735 770 |
| Andre driftskostnader | | 103 200 045 | 75 607 090 |
| Sum driftskostnader | | 258 157 946 | 188 570 565 |
| Driftsresultat | | 3 538 614 | 3 888 523 |
| Finansinntekter | 3,12 | 188 328 | 596 777 |
| Finanskostnader | 3 | -199 009 | -81 574 |
| Resultat av finansposter | | -10 681 | 515 203 |
| Ordinært resultat før skattekostnad | | 3 527 933 | 4 403 726 |
| Skattekostnad på ordinært resultat | 8 | 989 242 | 1 149 654 |
| Årsresultat | | 2 538 691 | 3 254 072 |
| Anvendelse av årsresultatet | | | |
| Avsatt konsernbidrag (netto) | 9 | 1 981 080 | 4 882 497 |
| Overført til annen egenkapital | 9 | 557 611 | -1 628 425 |
| Sum anvendelse | | 2 538 691 | 3 254 072 |


**Suldal Transport AS**
Årsregnskap for 2011


| Eiendeler | Note | 2011 | 2010 |
|---|-------------|-------------------|-------------------|
| Anleggsmidler | | | |
| Finansielle anleggsmidler | | | |
| Investering i tilknyttet selskap | 13 | 102 000 | 0 |
| Investering i aksjer og andeler | 15 | 115 300 | 115 300 |
| Andre fordringer | | 969 662 | 410 600 |
| Sum finansielle anleggsmidler | | 1 186 962 | 525 900 |
| Varige driftsmidler | | | |
| Tomter, bygninger og annen fast eiendom | | 531 681 | 588 213 |
| Maskiner, anlegg, inventar, verktøy ol. | 5 | 687 015 | 748 667 |
| Driftsløsøre | 5 | 419 366 | 421 949 |
| Sum varige driftsmidler | | 1 638 062 | 1 758 829 |
| Sum anleggsmidler | | 2 825 024 | 2 284 729 |
| Omløpsmidler | | | |
| Fordringer | | | |
| Kundefordringer | 1 | 32 665 214 | 24 753 296 |
| Fordring på konsernselskaper | 1,12 | 5 321 459 | 0 |
| Andre fordringer | 1 | 1 319 573 | 852 862 |
| Sum fordringer | | 39 306 246 | 25 606 158 |
| Bankinnskudd, kontanter og lignende | 11 | 7 308 550 | 12 890 685 |
| Sum omløpsmidler | | 46 614 796 | 38 496 843 |
| Sum eiendeler | | 49 439 820 | 40 781 572 |

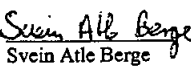
**Suldal Transport AS**
Årsregnskap for 2011

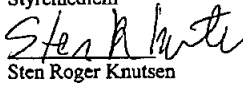
| <u>Egenkapital og gjeld</u> | <u>Note</u> | <u>2011</u> | <u>2010</u> |
|--|-------------|-------------------|-------------------|
| Egenkapital | | | |
| Innskutt egenkapital | | | |
| Aksjekapital | 9 | 3 280 056 | 3 280 056 |
| Overkursfond | 9 | 620 000 | 0 |
| Annen innskutt egenkapital | | 6 461 852 | 1 549 156 |
| Sum innskutt egenkapital | | 10 361 908 | 4 829 212 |
| Opptjent egenkapital | | | |
| Annen egenkapital | 9 | 1 633 668 | 3 748 678 |
| Sum opptjent egenkapital | | 1 633 668 | 3 748 678 |
| Sum egenkapital | | 11 995 576 | 8 577 890 |
| Gjeld | | | |
| Utsatt skatt | 10 | 514 569 | 164 432 |
| Sum avsetning for forpliktelser | | 514 569 | 164 432 |
| Kortsiktig gjeld | | | |
| Leverandørgjeld | | 11 509 927 | 9 355 535 |
| Betalbar skatt | 8 | 0 | 0 |
| Skyldige off. avgifter | | 10 749 587 | 10 332 432 |
| Avgitt konsernbidrag | 8 | 2 751 500 | 2 622 961 |
| Gjeld til konsernselskap | 12 | 2 331 977 | 1 469 836 |
| Annen kortsiktig gjeld | | 9 586 684 | 8 258 486 |
| Sum kortsiktig gjeld | | 36 929 675 | 32 039 250 |
| Sum gjeld | | 37 444 244 | 32 203 682 |
| Sum egenkapital og gjeld | | 49 439 820 | 40 781 572 |

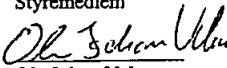
Sand, 28.mars 2012
Styret for Suldal Transport AS


Geir Olav Ottesen
Styrets leder


Espen Ottesen
Styremedlem


Svein Atle Berge
Styremedlem


Sten Roger Knutsen
Styremedlem


Ole Johan Valen
Styremedlem