



## Hundhammer Transport AS

## Resultatregnskap

NOTE	DRIFTSINNEKTER OG DRIFTSKOSTNADER	2007	2006
	Salgsinntekt	45 474 511	56 859 647
	Annen driftsinntekt	1 728 905	583 962
	<b>Sum driftsinntekter</b>	<b>47 203 415</b>	<b>57 443 609</b>
2	Lønnskostnad	0	68 797
3	Avskrivning på varige driftsmidler og immaterielle eiendeler	296 864	551 039
2	Annen driftskostnad	48 961 018	57 042 843
	<b>Sum driftskostnader</b>	<b>49 257 882</b>	<b>57 662 679</b>
	<b>Driftsresultat</b>	<b>-2 054 466</b>	<b>-219 070</b>
	<b>FINANSINNEKTER OG FINANSKOSTNADER</b>		
	Annen renteinntekt	20 153	1 282
	Annen finansinntekt	16 124	458
4	Nedskrivning av finansielle eiendeler	-1 608 089	0
	Annen rentekostnad	-462 252	-378 445
	Annen finanskostnad	-44 286	-2 468
	<b>Netto finansresultat</b>	<b>-2 078 349</b>	<b>-379 173</b>
	<b>Ordinært resultat før skattekostnad</b>	<b>-4 132 816</b>	<b>-598 243</b>
10	Skattekostnad på ordinært resultat	705 917	281 164
	<b>ARSRESULTAT</b>	<b>-3 426 899</b>	<b>-317 079</b>
	<b>OVERFØRINGER</b>		
8	Overført fra annen egenkapital	-3 426 899	-317 079
	<b>Sum overføringer</b>	<b>-3 426 899</b>	<b>-317 079</b>



## Hundhammer Transport AS

### Balanse pr. 31. desember


NOTE	EIENDELER	2007	2006
	<b>Anleggsmidler</b>		
	<b>Immaterielle eiendeler</b>		
10	Utsatt skattefordel	1 263 188	557 271
	<b>Sum immaterielle eiendeler</b>	<b>1 263 188</b>	<b>557 271</b>
	<b>Varige driftsmidler</b>		
3, 11	Driftsløsøre, inventar, verktøy, kontormaskiner o.l.	577 575	1 556 059
	<b>Sum varige driftsmidler</b>	<b>577 575</b>	<b>1 556 059</b>
	<b>Finansielle anleggsmidler</b>		
4	Investeringer i datterselskap	0	1 939 804
6	Andre fordringer	1 494 359	1 814 763
	<b>Sum finansielle anleggsmidler</b>	<b>1 494 359</b>	<b>3 754 567</b>
	<b>Sum anleggsmidler</b>	<b>3 335 121</b>	<b>5 867 896</b>
	<b>Omløpsmidler</b>		
5	Varer	880 000	870 000
	<b>Fordringer</b>		
9, 11	Kundefordringer	3 089 602	5 969 471
9	Andre fordringer	2 061 006	2 127 470
	<b>Sum fordringer</b>	<b>5 150 606</b>	<b>8 096 941</b>
	<b>Bankinnskudd, kontanter o.l.</b>	<b>25 527</b>	<b>59 193</b>
	<b>Sum omløpsmidler</b>	<b>6 056 133</b>	<b>9 026 134</b>
	<b>SUM EIENDELER</b>	<b>9 391 255</b>	<b>14 894 031</b>




## Hundhammer Transport AS


## Balanse pr. 31. desember

NOTE	EGENKAPITAL OG GJELD	2007	2006
	<b>Egenkapital</b>		
	<b>Innskutt egenkapital</b>		
7, 8	Selskapskapital (1672 aksjer á kr 1000 )	1 672 000	1 672 000
8	Overkursfond	328 000	328 000
	<b>Sum innskutt egenkapital</b>	<b>2 000 000</b>	<b>2 000 000</b>
	<b>Opptjent egenkapital</b>		
8	Udekket tap	-4 906 398	-1 479 499
	<b>Sum opptjent egenkapital</b>	<b>-4 906 398</b>	<b>-1 479 499</b>
	<b>Sum egenkapital</b>	<b>-2 906 398</b>	<b>520 501</b>
	<b>Gjeld</b>		
	<b>Annen langsiktig gjeld</b>		
11	Gjeld til kredittinstitusjoner	903 000	1 970 286
	<b>Sum annen langsiktig gjeld</b>	<b>903 000</b>	<b>1 970 286</b>
	<b>Kortsiktig gjeld</b>		
11	Gjeld til kredittinstitusjoner	3 776 283	3 061 606
	Leverandørgjeld	3 779 973	4 966 432
9	Annen kortsiktig gjeld	3 838 397	4 375 206
	<b>Sum kortsiktig gjeld</b>	<b>11 394 653</b>	<b>12 403 244</b>
	<b>Sum gjeld</b>	<b>12 297 653</b>	<b>14 373 530</b>
	<b>SUM EGENKAPITAL OG GJELD</b>	<b>9 391 255</b>	<b>14 894 031</b>

  
Erik Hundhammer  
Daglig leder / Styrets leder

Øien, den 20/12-08  
  
Arve Vågen  
Styrets nestleder

  
Erik Hundhammer Jr  
Styremedlem

Olav Ekriheim  
Styremedlem  


Anita H. Reed  
Anita Hundhammer Reed  
Styremedlem

**Hundhammer Transport AS****Resultatregnskap**

NOTE	DRIFTSINNEKTER OG DRIFTSKOSTNADER	2008	2007
	Salgsinntekt	47.254.255	45.474.511
	Annen driftsinntekt	1.701.051	1.728.905
	<b>Sum driftsinntekter</b>	<b>48.955.306</b>	<b>47.203.415</b>
3	Avskrivning på varige driftsmidler og immaterielle eiendeler	225.427	296.864
2	Annen driftskostnad	48.368.284	48.961.018
	<b>Sum driftskostnader</b>	<b>48.593.711</b>	<b>49.257.882</b>
	<b>Driftsresultat</b>	<b>361.596</b>	<b>-2.054.466</b>
	<b>FINANSINNEKTER OG FINANSKOSTNADER</b>		
	Annen renteinntekt	5.271	20.153
	Annen finansinntekt	-1.322	16.124
4	Nedskrivning av finansielle eiendeler	0	-1.608.089
	Annen rentekostnad	-387.977	-462.252
	Annen finanskostnad	29.365	-44.286
	<b>Netto finansresultat</b>	<b>-354.663</b>	<b>-2.078.349</b>
	<b>Ordinært resultat før skattekostnad</b>	<b>6.932</b>	<b>-4.132.816</b>
10	Skattekostnad på ordinært resultat	-3.086	705.917
	<b>ÅRSRESULTAT</b>	<b>3.846</b>	<b>-3.426.899</b>
	<b>OVERFØRINGER</b>		
8	Overført fra annen egenkapital	3.846	-3.426.899
	<b>Sum overføringer</b>	<b>3.846</b>	<b>-3.426.899</b>


**Hundhammer Transport AS****Balanse pr. 31. desember**

NOTE	EIENDELER	2008	2007
	<b>Anleggsmidler</b>		
	<b>Immaterielle eiendeler</b>		
10	Utsatt skattefordel	1.277.142	1.263.188
	<b>Sum immaterielle eiendeler</b>	<b>1.277.142</b>	<b>1.263.188</b>
	<b>Varige driftsmidler</b>		
3, 11	Driftsløsøre, inventar, verktøy, kontormaskiner o.l.	205.689	577.575
	<b>Sum varige driftsmidler</b>	<b>205.689</b>	<b>577.575</b>
	<b>Finansielle anleggsmidler</b>		
4	Investeringer i datterselskap	100.000	0
6	Andre fordringer	1.002.393	1.494.359
	<b>Sum finansielle anleggsmidler</b>	<b>1.102.393</b>	<b>1.494.359</b>
	<b>Sum anleggsmidler</b>	<b>2.585.223</b>	<b>3.335.121</b>
	<b>Omløpsmidler</b>		
5	<b>Varer</b>	<b>903.675</b>	<b>880.000</b>
	<b>Fordringer</b>		
11	Kundefordringer	4.587.077	3.089.602
	Andre fordringer	1.764.072	2.061.005
	<b>Sum fordringer</b>	<b>6.351.149</b>	<b>5.150.606</b>
	<b>Bankinnskudd, kontanter o.l.</b>	<b>7.336</b>	<b>25.527</b>
	<b>Sum omløpsmidler</b>	<b>7.262.160</b>	<b>6.056.133</b>
	<b>SUM EIENDELER</b>	<b>9.847.384</b>	<b>9.391.255</b>

**Hundhammer Transport AS****Balanse pr. 31. desember**

NOTE	EGENKAPITAL OG GJELD	2008	2007
	<b>Egenkapital</b>		
	<b>Innskutt egenkapital</b>		
7, 8	Seiskapskapital (4150 aksjer á kr 1000 )	4.150.000	1.672.000
8	Overkursfond	1.537.512	328.000
	<b>Sum innskutt egenkapital</b>	<b>5.687.512</b>	<b>2.000.000</b>
	<b>Opptjent egenkapital</b>		
8	Udekket tap	-4.873.073	-4.906.398
	<b>Sum opptjent egenkapital</b>	<b>-4.873.073</b>	<b>-4.906.398</b>
	<b>Sum egenkapital</b>	<b>814.439</b>	<b>-2.906.398</b>
	<b>Gjeld</b>		
	<b>Annen langsiktig gjeld</b>		
11	Gjeld til kredittinstitusjoner	0	903.000
	<b>Sum annen langsiktig gjeld</b>	<b>0</b>	<b>903.000</b>
	<b>Kortsiktig gjeld</b>		
11	Gjeld til kredittinstitusjoner	2.687.968	3.776.283
	Leverandørgjeld	3.359.793	3.779.973
9	Annen kortsiktig gjeld	2.985.184	3.838.397
	<b>Sum kortsiktig gjeld</b>	<b>9.032.945</b>	<b>11.394.653</b>
	<b>Sum gjeld</b>	<b>9.032.945</b>	<b>12.297.653</b>
	<b>SUM EGENKAPITAL OG GJELD</b>	<b>9.847.384</b>	<b>9.391.255</b>

  
Arve Vågen  
Styrets leder

Ølen, den 15-09  
  
Erik Hundhammer  
Styremedlem/daglig leder

  
Erik Hundhammer Jr  
Styremedlem

Olav Ekrheim  
Styremedlem

Anita Hundhammer Reed  
Styremedlem



## Hundhammer Transport AS

### Resultatregnskap

NOTE	DRIFTSINNETEKTER OG DRIFTSKOSTNADER	2009	2008
	Salgsinntekt	39.724.994	47.254.255
	Annen driftsinntekt	1.052.027	1.701.051
	<b>Sum driftsinntekter</b>	<b>40.777.021</b>	<b>48.955.306</b>
3	Avskrivning på varige driftsmidler og immaterielle eiendeler	123.205	225.427
2	Annen driftskostnad	41.263.426	48.368.284
	<b>Sum driftskostnader</b>	<b>41.386.631</b>	<b>48.593.711</b>
	<b>Driftsresultat</b>	<b>-609.610</b>	<b>361.595</b>
	<b>FINANSINNETEKTER OG FINANSKOSTNADER</b>		
	Annen renteinntekt	122	5.271
	Annen finansinntekt	181.385	-1.322
	Annen rentekostnad	-228.572	-387.977
	Annen finanskostnad	0	29.365
	<b>Netto finansresultat</b>	<b>-47.085</b>	<b>-354.663</b>
	<b>Ordinært resultat før skattekostnad</b>	<b>-656.695</b>	<b>6.932</b>
10	Skattekostnad på ordinært resultat	183.819	-3.086
	<b>ÅRSRESULTAT</b>	<b>-472.876</b>	<b>3.846</b>
	<b>OVERFØRINGER</b>		
8	Overført fra annen egenkapital	-472.876	3.846
	<b>Sum overføringer</b>	<b>-472.876</b>	<b>3.846</b>



## Hundhammer Transport AS

### Balanse pr. 31. desember

NOTE	EIENDELER	2009	2008
	<b>Anleggsmidler</b>		
	Immaterielle eiendeler		
10	Utsatt skattefordel	1.460.961	1.277.142
	<b>Sum immaterielle eiendeler</b>	<b>1.460.961</b>	<b>1.277.142</b>
	Varige driftsmidler		
	Tomter, bygninger og annen fast eiendom	43.902	0
3, 11	Driftsløsøre, inventar, verktøy, kontormaskiner o.l.	297.353	205.689
	<b>Sum varige driftsmidler</b>	<b>341.255</b>	<b>205.689</b>
	Finansielle anleggsmidler		
4	Investeringer i datterselskap	300.000	100.000
6	Andre fordringer	587.526	1.002.393
	<b>Sum finansielle anleggsmidler</b>	<b>887.526</b>	<b>1.102.393</b>
	<b>Sum anleggsmidler</b>	<b>2.689.742</b>	<b>2.585.223</b>
	<b>Omløpsmidler</b>		
5	Varer	821.840	903.675
	Fordringer		
11	Kundefordringer	3.583.445	4.587.077
	Andre fordringer	951.689	1.764.072
	<b>Sum fordringer</b>	<b>4.535.133</b>	<b>6.351.149</b>
	Bankinnskudd, kontanter o.l.	5.910	7.336
	<b>Sum omløpsmidler</b>	<b>5.362.863</b>	<b>7.262.160</b>
	<b>SUM EIENDELER</b>	<b>8.052.625</b>	<b>9.847.384</b>







## Hundhammer Transport AS


## Balanse pr. 31. desember


NOTE	EGENKAPITAL OG GJELD	2009	2008
	<b>Egenkapital</b>		
	Innskutt egenkapital		
7, 8	Seiskapskapital (4150 aksjer á kr 1000)	4.150.000	4.150.000
8	Overkursfond	1.537.512	1.537.512
	<b>Sum innskutt egenkapital</b>	<b>5.687.512</b>	<b>5.687.512</b>
	Opptjent egenkapital		
8	Udekket tap	-5.345.949	-4.873.073
	<b>Sum opptjent egenkapital</b>	<b>-5.345.949</b>	<b>-4.873.073</b>
	<b>Sum egenkapital</b>	<b>341.563</b>	<b>814.439</b>
	<b>Gjeld</b>		
	Annen langsiktig gjeld		
	Kortsiktig gjeld		
11	Gjeld til kreditinstitusjoner	2.915.936	2.687.988
	Leverandørgjeld	1.729.654	3.359.793
	Skyldige offentlige avgifter	32.405	0
9	Annen kortsiktig gjeld	3.033.067	2.985.184
	<b>Sum kortsiktig gjeld</b>	<b>7.711.062</b>	<b>9.032.945</b>
	<b>Sum gjeld</b>	<b>7.711.062</b>	<b>9.032.945</b>
	<b>SUM EGENKAPITAL OG GJELD</b>	<b>8.052.625</b>	<b>9.847.384</b>

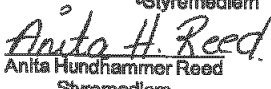
Øien, den 21/6-2010

  
Arve Vågen  
Styrets leder

  
Erik Hundhammer  
Styremedlem/daglig leder

  
Erik Hundhammer Jr  
Styremedlem

  
Olav Ekrheim  
Styremedlem

  
Anita Hundhammer Reed  
Styremedlem



## Hundhammer Transport AS

### Resultatregnskap

NOTE	DRIFTSINNEKTER OG DRIFTSKOSTNADER	2010	2009
	Salgsinntekt	40 538 503	39 724 994
	Annen driftsinntekt	2 016 540	1 052 027
	<b>Sum driftsinntekter</b>	<b>42 555 043</b>	<b>40 777 021</b>
4	Avskrivning på varige driftsmidler og immaterielle eiendeler	171 896	123 205
2	Annen driftskostnad	41 982 845	41 263 426
	<b>Sum driftskostnader</b>	<b>42 154 741</b>	<b>41 386 631</b>
	<b>Driftsresultat</b>	<b>400 303</b>	<b>-609 610</b>
	<b>FINANSINNEKTER OG FINANSKOSTNADER</b>		
	Annen renteinntekt	112	122
	Annen finansinntekt	421 050	181 365
	Annen rentekostnad	-206 650	-228 572
	<b>Netto finansresultat</b>	<b>214 513</b>	<b>-47 085</b>
	<b>Ordinært resultat før skattekostnad</b>	<b>614 815</b>	<b>-656 695</b>
9	Skattekostnad på ordinært resultat	-180 779	183 819
	<b>ÅRSRESULTAT</b>	<b>434 036</b>	<b>-472 876</b>
	<b>OVERFØRINGER</b>		
	Overført til/fra annen egenkapital	434 036	-472 876
3	<b>Sum overføringer</b>	<b>434 036</b>	<b>-472 876</b>

**Hundhammer Transport AS****Balanse pr. 31. desember**

NOTE	EIENDELER	2010	2009
	<b>Anleggsmidler</b>		
	<b>Immaterielle eiendeler</b>		
9	Utsatt skattefordel	1 280 182	1 460 961
	<b>Sum immaterielle eiendeler</b>	<b>1 280 182</b>	<b>1 460 961</b>
	<b>Varige driftsmidler</b>		
4	Tomter, bygninger og annen fast eiendom	33 771	43 902
4, 10	Driftsløsøre, inventar, verktøy, kontormaskiner o.l.	668 809	297 353
	<b>Sum varige driftsmidler</b>	<b>702 580</b>	<b>341 255</b>
	<b>Finansielle anleggsmidler</b>		
5	Investeringer i datterselskap	300 000	300 000
6	Andre fordringer	730 773	587 526
	<b>Sum finansielle anleggsmidler</b>	<b>1 030 773</b>	<b>887 526</b>
	<b>Sum anleggsmidler</b>	<b>3 013 535</b>	<b>2 689 742</b>
	<b>Omløpsmidler</b>		
	<b>Fordringer</b>		
10	Kundefordringer	4 056 086	3 583 445
8	Andre fordringer	3 502 482	1 773 529
	<b>Sum fordringer</b>	<b>7 558 568</b>	<b>5 356 973</b>
	<b>Bankinnskudd, kontanter o.l.</b>	<b>553</b>	<b>5 910</b>
	<b>Sum omløpsmidler</b>	<b>7 559 121</b>	<b>5 362 883</b>
	<b>SUM EIENDELER</b>	<b>10 572 656</b>	<b>8 052 625</b>




## Hundhammer Transport AS

## Balanse pr. 31. desember

NOTE	EGENKAPITAL OG GJELD	2010	2009
	<b>Egenkapital</b>		
	Innskutt egenkapital		
3	Selskapskapital (4150 aksjer à kr 1000 )	4 150 000	4 150 000
3	Overkursfond	1 537 512	1 537 512
	<b>Sum innskutt egenkapital</b>	<b>5 687 512</b>	<b>5 687 512</b>
	Opptjent egenkapital		
3	Udekket tap	-4 911 913	-5 345 949
	<b>Sum opptjent egenkapital</b>	<b>-4 911 913</b>	<b>-5 345 949</b>
	<b>Sum egenkapital</b>	<b>775 599</b>	<b>341 563</b>
	<b>Gjeld</b>		
	Annen langsiktig gjeld		
7, 10	Gjeld til kredittinstitusjoner	148 591	0
	<b>Sum annen langsiktig gjeld</b>	<b>148 591</b>	<b>0</b>
	Kortsiktig gjeld		
10	Gjeld til kredittinstitusjoner	2 964 701	2 915 936
	Leverandørgjeld	3 378 654	1 729 654
	Skyldige offentlige avgifter	0	32 405
8	Annen kortsiktig gjeld	3 307 110	3 033 067
	<b>Sum kortsiktig gjeld</b>	<b>9 650 466</b>	<b>7 711 062</b>
	<b>Sum gjeld</b>	<b>9 797 057</b>	<b>7 711 062</b>
	<b>SUM EGENKAPITAL OG GJELD</b>	<b>10 572 656</b>	<b>8 052 625</b>

  
Arve Vågen  
Styrets leder

Øien, den 25/12-2011  
  
Erik Hundhammer  
Styremedlem/daglig leder

  
Erik Hundhammer Jr  
Styremedlem

  
Olav Ekroheim  
Styremedlem

  
Anita Hundhammer Reed  
Styremedlem



## Hundhammer Transport AS

### Resultatregnskap

NOTE	DRIFTSINNEKTER OG DRIFTSKOSTNADER	2011	2010
	Salgsinntekt	42 668 856	40 538 503
	Annen driftsinntekt	<u>1 699 336</u>	<u>2 016 540</u>
	<b>Sum driftsinntekter</b>	<b><u>44 368 192</u></b>	<b><u>42 555 043</u></b>
4	Avskrivning på varige driftsmidler og immaterielle eiendeler	582 204	171 896
2	Annen driftskostnad	<u>43 838 230</u>	<u>41 982 845</u>
	<b>Sum driftskostnader</b>	<b><u>44 420 434</u></b>	<b><u>42 154 741</u></b>
	<b>Driftsresultat</b>	<b><u>-52 242</u></b>	<b><u>400 303</u></b>
	<b>FINANSINNEKTER OG FINANSKOSTNADER</b>		
	Inntekt på investering i datterselskap	274 276	239 033
	Annen renteinntekt	2 908	112
	Annen finansinntekt	150 848	182 017
	Annen rentekostnad	<u>-336 375</u>	<u>-206 650</u>
	<b>Netto finansresultat</b>	<b><u>91 656</u></b>	<b><u>214 513</u></b>
	<b>Ordinært resultat før skattekostnad</b>	<b><u>39 414</u></b>	<b><u>614 815</u></b>
9	Skattekostnad på ordinært resultat	<u>1 578</u>	<u>-180 779</u>
	<b>ÅRSRESULTAT</b>	<b><u>40 992</u></b>	<b><u>434 036</u></b>
	<b>OVERFØRINGER</b>		
	Overført til/fra annen egenkapital	<u>40 992</u>	<u>434 036</u>
3	<b>Sum overføringer</b>	<b><u>40 992</u></b>	<b><u>434 036</u></b>



## Hundhammer Transport AS

### Balanse pr. 31. desember

NOTE	EIENDELER	2011	2010
	<b>Anleggsmidler</b>		
	<b>Immaterielle eiendeler</b>		
9	Utsatt skattefordel	<u>1 228 483</u>	<u>1 280 182</u>
	<b>Sum immaterielle eiendeler</b>	<u>1 228 483</u>	<u>1 280 182</u>
	<b>Varige driftsmidler</b>		
4	Tomter, bygninger og annen fast eiendom	23 640	33 771
4, 10	Driftsløsøre, inventar, verktøy, kontormaskiner o.l.	<u>2 338 508</u>	<u>668 809</u>
	<b>Sum varige driftsmidler</b>	<u>2 362 148</u>	<u>702 580</u>
	<b>Finansielle anleggsmidler</b>		
5	Investeringer i datterselskap	300 000	300 000
6	Andre fordringer	<u>1 000 055</u>	<u>730 773</u>
	<b>Sum finansielle anleggsmidler</b>	<u>1 300 055</u>	<u>1 030 773</u>
	<b>Sum anleggsmidler</b>	<u>4 890 686</u>	<u>3 013 535</u>
	<b>Omløpsmidler</b>		
	<b>Fordringer</b>		
10	Kundefordringer	3 829 994	4 056 086
8	Andre fordringer	<u>2 933 533</u>	<u>3 502 482</u>
	<b>Sum fordringer</b>	<u>6 763 526</u>	<u>7 558 568</u>
	Bankinnskudd, kontanter o.l.	<u>84</u>	<u>553</u>
	<b>Sum omløpsmidler</b>	<u>6 763 610</u>	<u>7 559 121</u>
	<b>SUM EIENDELER</b>	<u>11 654 296</u>	<u>10 572 656</u>



## Hundhammer Transport AS

## Balanse pr. 31. desember

NOTE	EGENKAPITAL OG GJELD	2011	2010
	<b>Egenkapital</b>		
	Innskutt egenkapital		
3	Selskapskapital (4150 aksjer à kr 1000)	4 150 000	4 150 000
3	Overkursfond	1 537 512	1 537 512
3	Annen innskutt egenkapital	136 898	0
	<b>Sum innskutt egenkapital</b>	<b>5 824 510</b>	<b>5 687 512</b>
	Opptjent egenkapital		
3	Udekket tap	-4 870 821	-4 911 913
	<b>Sum opptjent egenkapital</b>	<b>-4 870 821</b>	<b>-4 911 913</b>
	<b>Sum egenkapital</b>	<b>953 689</b>	<b>775 600</b>
	<b>Gjeld</b>		
	Annen langsiktig gjeld		
7, 10	Gjeld til kredittinstitusjoner	1 839 768	146 591
	<b>Sum annen langsiktig gjeld</b>	<b>1 839 768</b>	<b>146 591</b>
	Kortsiktig gjeld		
10	Gjeld til kredittinstitusjoner	1 773 243	2 984 701
8	Leverandørgjeld	3 582 881	3 378 654
	Skyldige offentlige avgifter	155 225	0
8	Annen kortsiktig gjeld	3 369 610	3 307 110
	<b>Sum kortsiktig gjeld</b>	<b>8 880 959</b>	<b>9 650 466</b>
	<b>Sum gjeld</b>	<b>10 700 707</b>	<b>9 797 057</b>
	<b>SUM EGENKAPITAL OG GJELD</b>	<b>11 654 296</b>	<b>10 572 636</b>

  
Arne Vågen  
Styrets leder

  
Anita Hundhammer Reed  
Styremedlem

Øien, den 31/12-2012  
  
Erik Hundhammer  
Styremedlem/daglig leder

  
Olev Ekreheim  
Styremedlem