

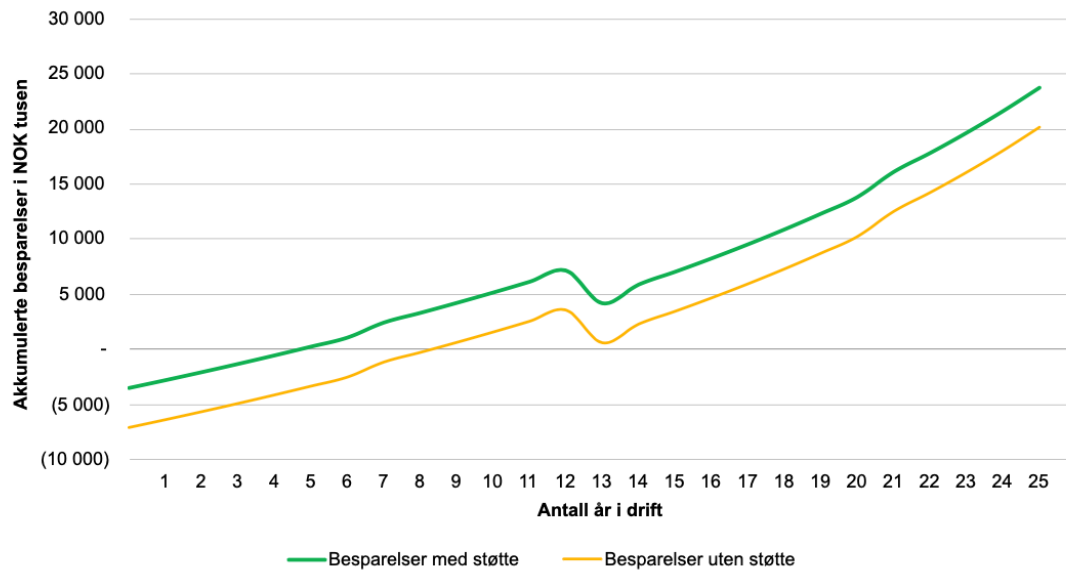
Boat 1 – scenario 2 – North of Norway

Med støtte fra Enova

Tilbakebetalingstid	5
Internrente	22 %
Livstidsbesparelser	23 676 950

Uten støtte fra Enova

Tilbakebetalingstid	9
Internrente	11 %
Livstidsbesparelser	20 091 950



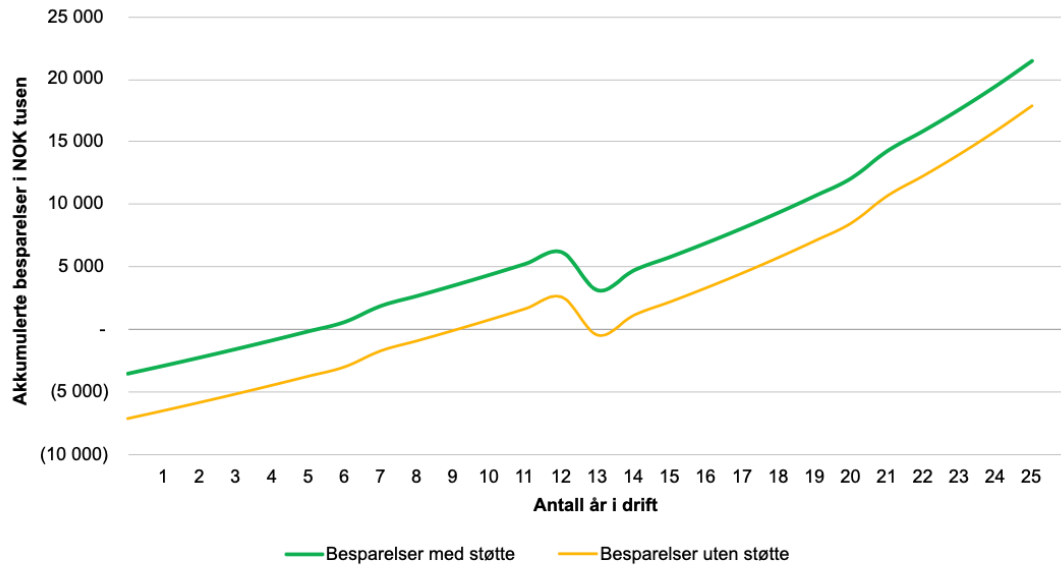
Boat 1 – scenario 2 – South of Norway

Med støtte fra Enova

Tilbakebetalingstid	6
Internrente	20 %
Livstidsbesparelser	21 418 963

Uten støtte fra Enova

Tilbakebetalingstid	11
Internrente	10 %
Livstidsbesparelser	17 833 963



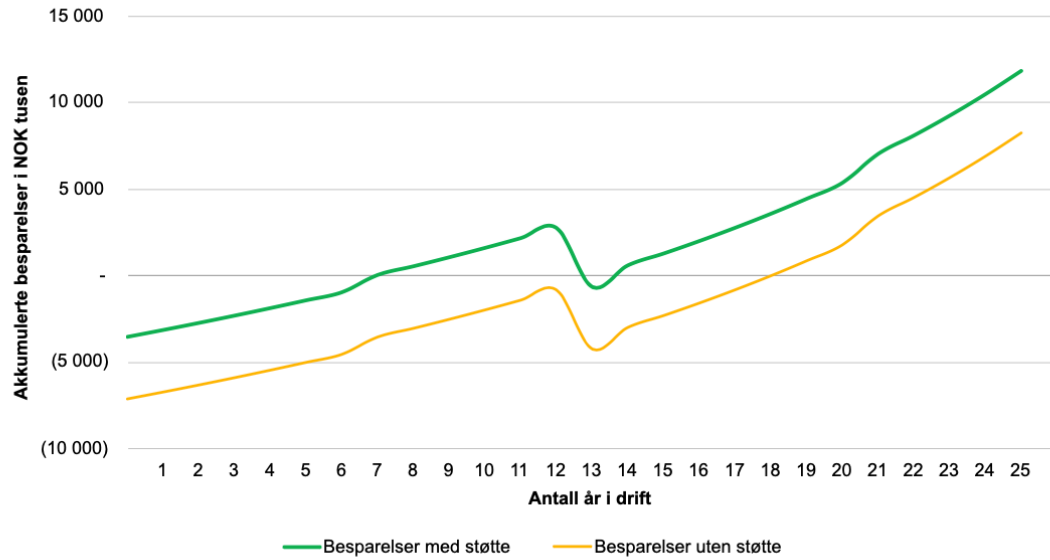
Boat 1 – scenario 4 – North of Norway

Med støtte fra Enova

Tilbakebetalingstid	9
Internrente	12 %
Livstidsbesparelser	11 788 301

Uten støtte fra Enova

Tilbakebetalingstid	19
Internrente	5 %
Livstidsbesparelser	8 203 301



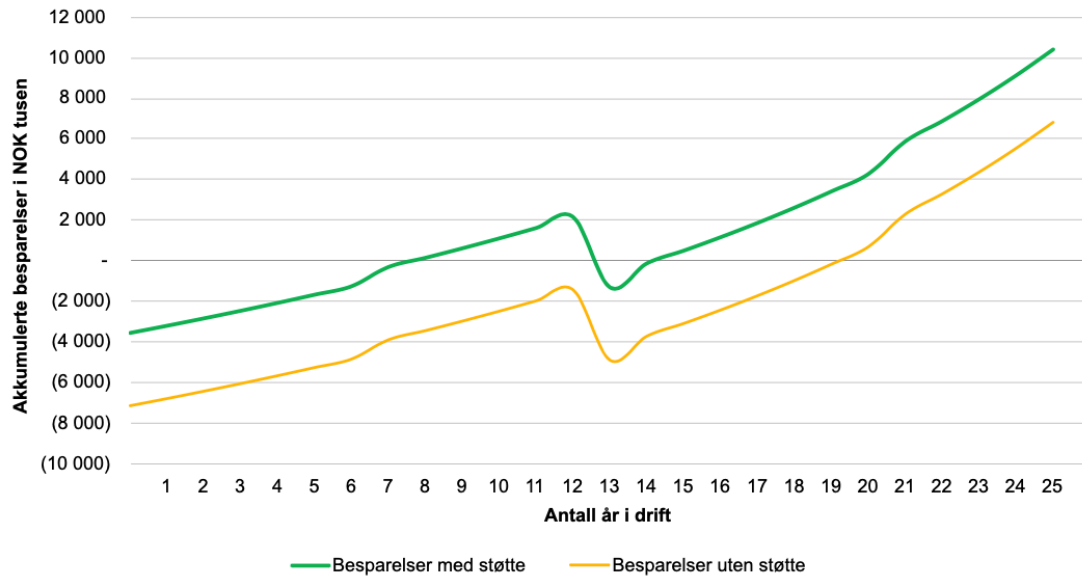
Boat 1 – scenario 4 – South of Norway

Med støtte fra Enova

Tilbakebetalingstid	10
Internrente	11 %
Livstidsbesparelser	10 374 968

Uten støtte fra Enova

Tilbakebetalingstid	20
Internrente	5 %
Livstidsbesparelser	6 789 968



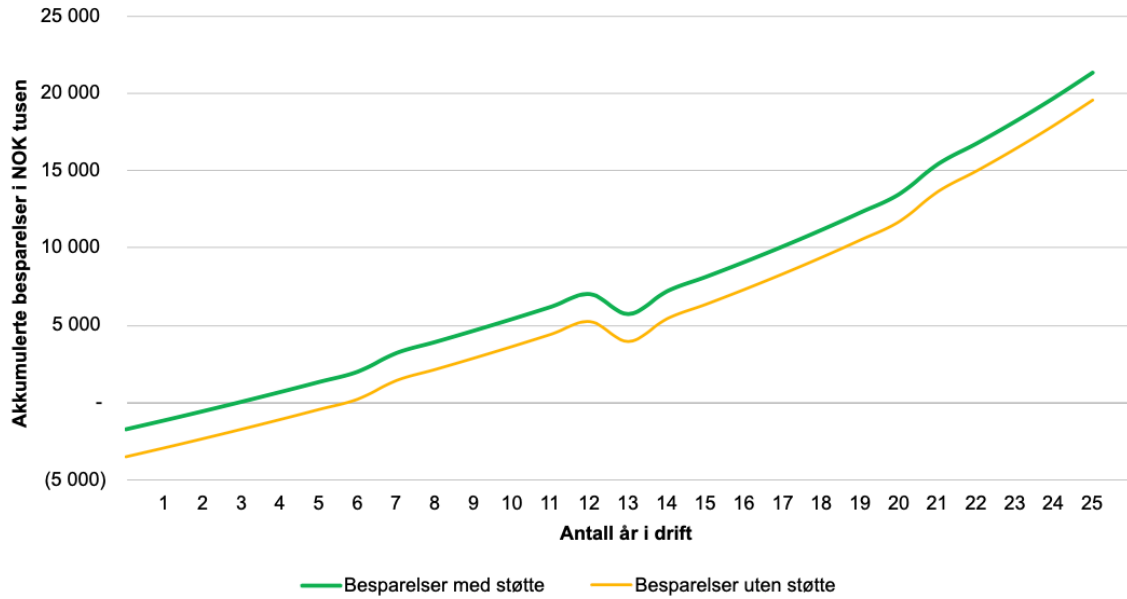
Goldfish X9 – scenario 2 – North of Norway

Med støtte fra Enova

Tilbakebetalingstid	3
Internrente	36 %
Livstidsbesparelser	21 283 607

Uten støtte fra Enova

Tilbakebetalingstid	6
Internrente	19 %
Livstidsbesparelser	19 507 607



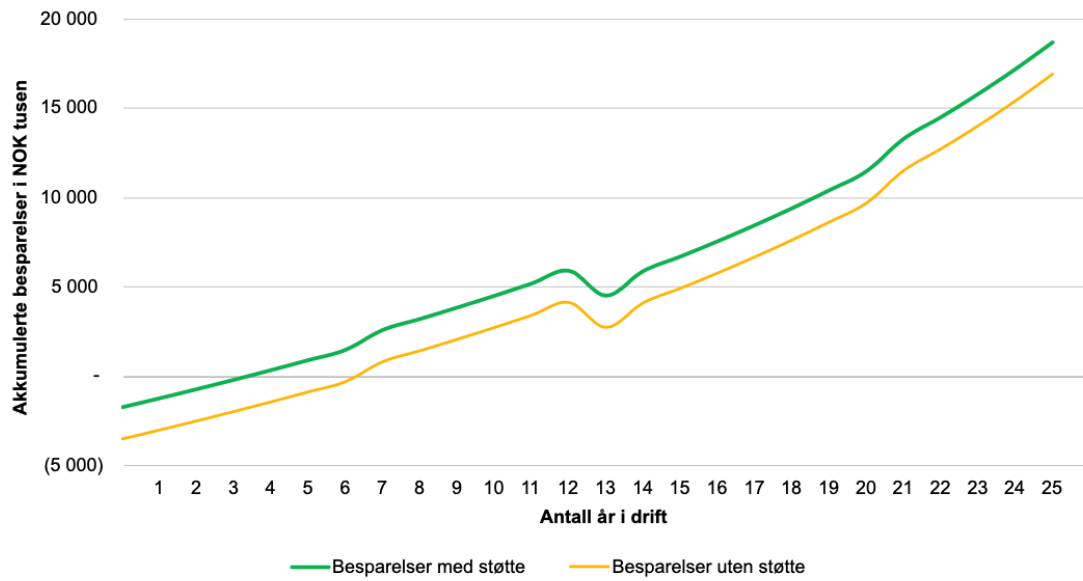
Goldfish X9 – scenario 2 – South of Norway

Med støtte fra Enova

Tilbakebetalingstid	4
Internrente	32 %
Livstidsbesparelser	18 649 898

Uten støtte fra Enova

Tilbakebetalingstid	7
Internrente	17 %
Livstidsbesparelser	16 873 898



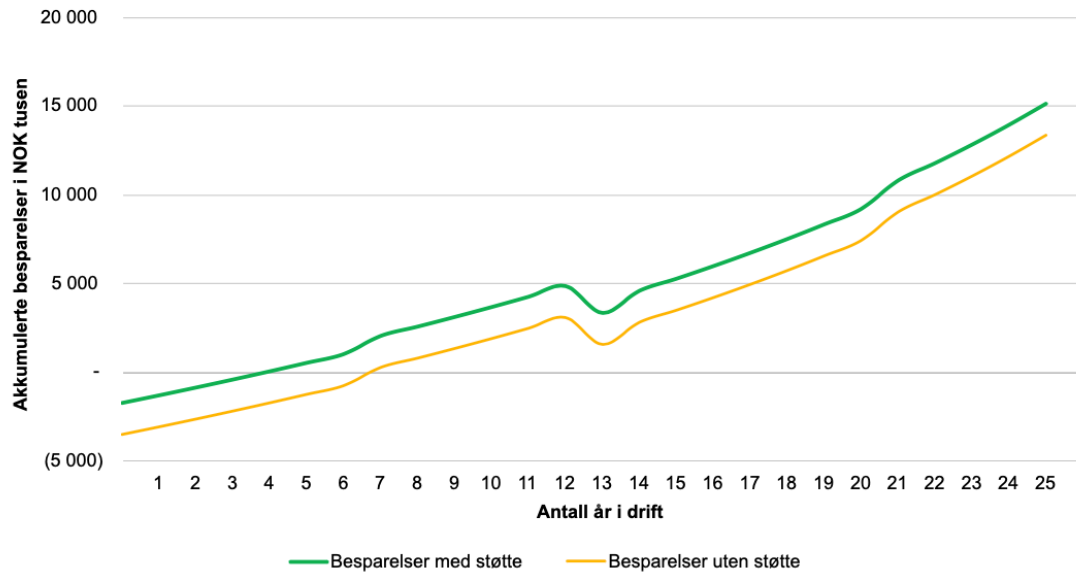
Goldfish X9 – scenario 4 – North of Norway

Med støtte fra Enova

Tilbakebetalingstid	5
Internrente	22 %
Livstidsbesparelser	12 187 562

Uten støtte fra Enova

Tilbakebetalingstid	9
Internrente	12 %
Livstidsbesparelser	10 411 562



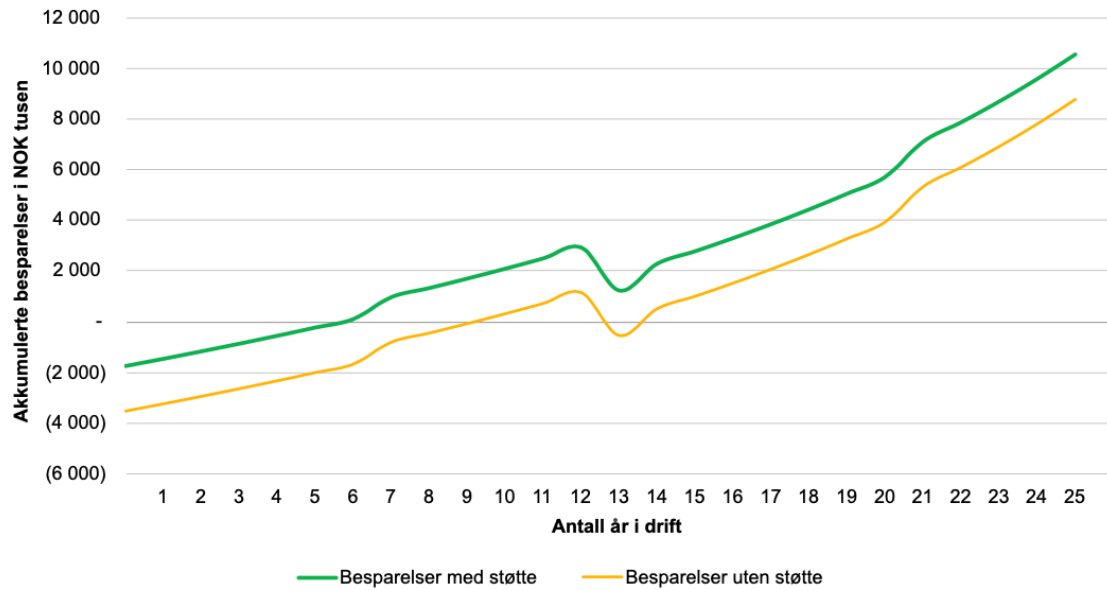
Goldfish X9 – scenario 4 – South of Norway

Med støtte fra Enova

Tilbakebetalingstid	6
Internrente	19 %
Livstidsbesparelser	10 518 769

Uten støtte fra Enova

Tilbakebetalingstid	11
Internrente	10 %
Livstidsbesparelser	8 742 769



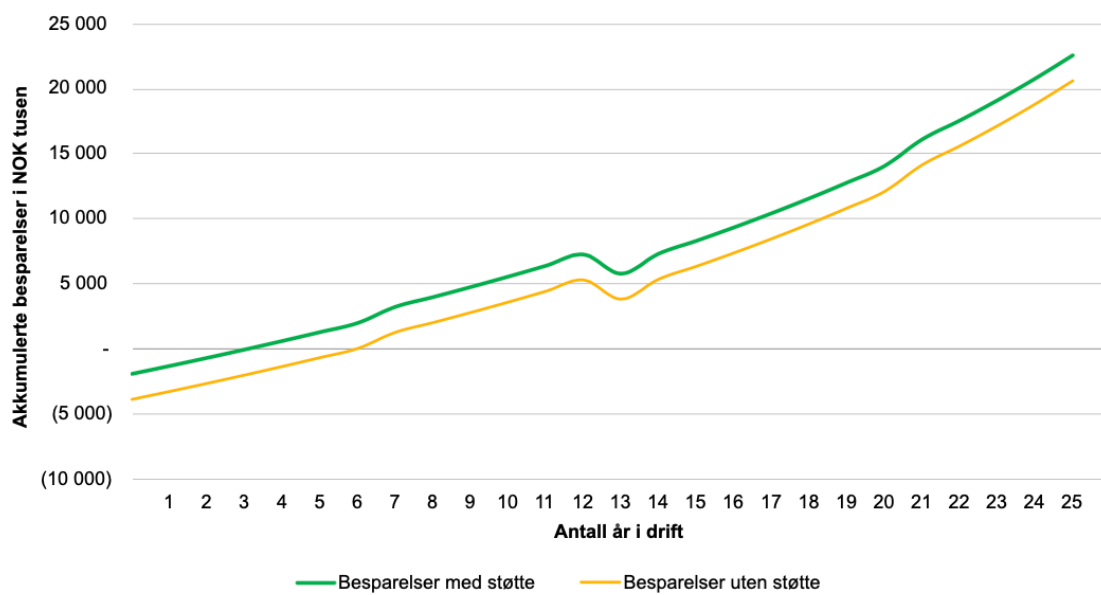
Skarsvåg 799 – scenario 2 – North of Norway

Med støtte fra Enova

Tilbakebetalingstid	4
Internrente	34 %
Livstidsbesparelser	22 527 655

Uten støtte fra Enova

Tilbakebetalingstid	7
Internrente	18 %
Livstidsbesparelser	20 569 155



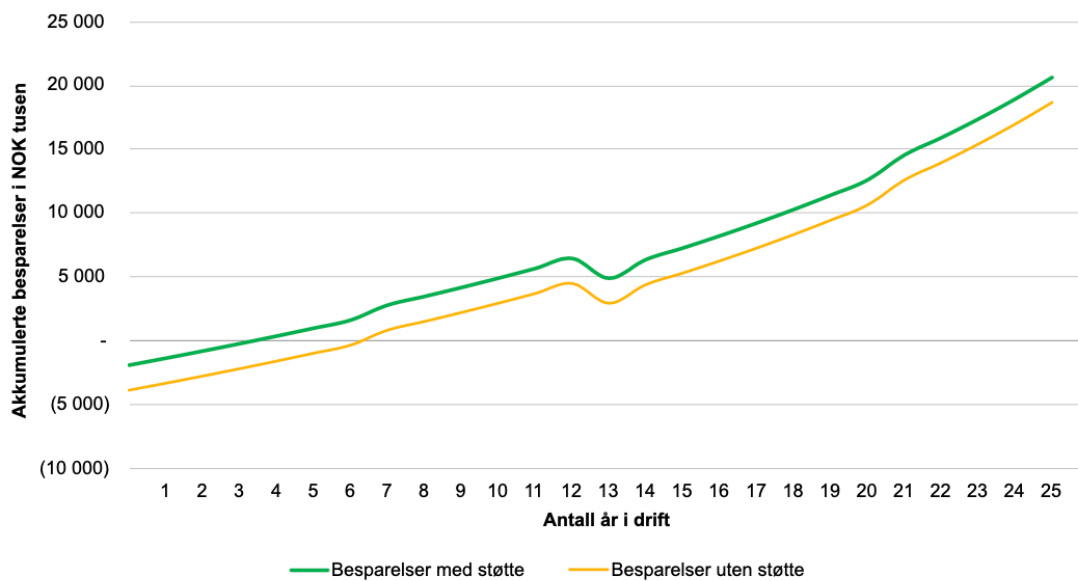
Skarsvåg 799 – scenario 2 – South of Norway

Med støtte fra Enova

Tilbakebetalingstid	4
Internrente	31 %
Livstidsbesparelser	20 583 277

Uten støtte fra Enova

Tilbakebetalingstid	7
Internrente	17 %
Livstidsbesparelser	18 624 777



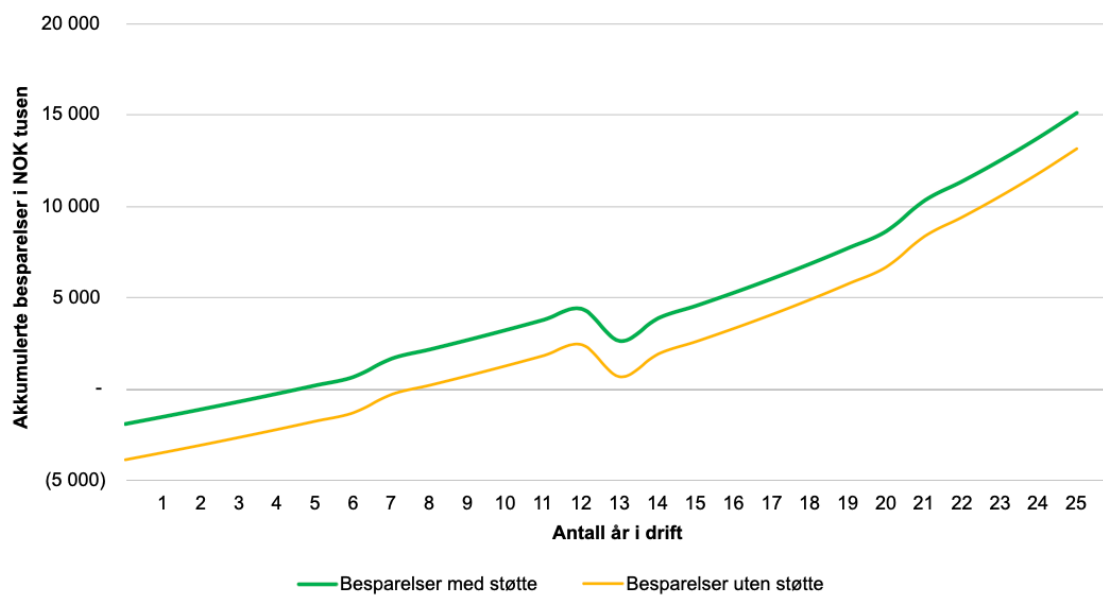
Skarsvåg 799 – scenario 4 – North of Norway

Med støtte fra Enova

Tilbakebetalingstid	5
Internrente	24 %
Livstidsbesparelser	15 067 384

Uten støtte fra Enova

Tilbakebetalingstid	8
Internrente	12 %
Livstidsbesparelser	13 108 884



Skarsvåg 799 – scenario 4 – South of Norway

Med støtte fra Enova

Tilbakebetalingstid	6
Internrente	22 %
Livstidsbesparelser	13 654 051

Uten støtte fra Enova

Tilbakebetalingstid	10
Internrente	11 %
Livstidsbesparelser	11 695 551

